

神奈川大学図書館 OPAC利用ガイド

2015年度からOPAC（蔵書検索システム）が新しくなりました。
検索できる情報がより多くなり、情報から情報へのアクセスもより便利になりました。
膨大な情報から必要なものを容易に見つけるための様々なアクセスポイントも用意しています。
さあ、新しくなったOPACを使って情報の海に漕ぎ出しましょう！



神奈川大学 図書館HP
日本語 | English

HOME 資料検索 よくある質問 お知らせ

メニュー
資料の探し方
カレンダー
利用案内
データベース(学内)
電子ジャーナル(学内)

利用者サービス
利用状況の確認
ブックマーク
お気に入り検索
レビュー履歴

蔵書検索 他大学検索 論文検索 リポジトリ 横断検索 ディスカバリー

簡易検索 詳細検索 レビュー・タグを含む


検索

本学図書館の所蔵資料が検索できます。
著者名で検索する場合は、姓と名の間にスペースを入れてください。
分類検索 | 視聴覚・個人文庫 | 新着案内 | 貸出ランキング | レビュー一覧 | タグ検索

図書館からのお知らせ

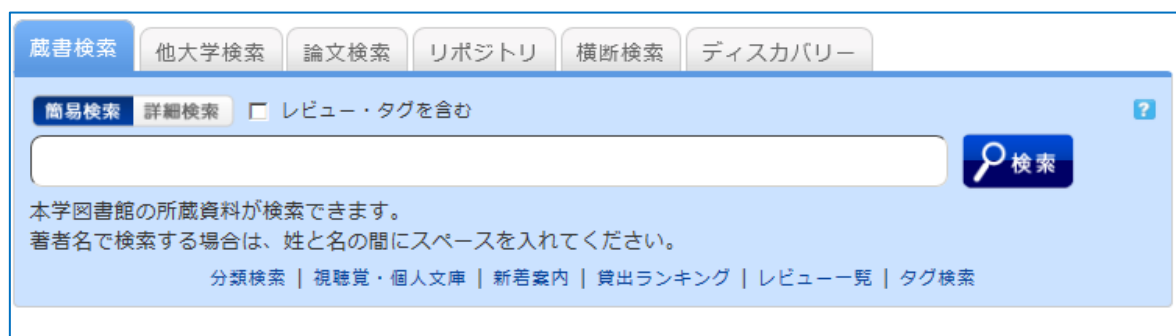
- ◆図書館システムのリニューアルにともないOPACが変わりました！
- ◆研究所資料について
配置場所が研究所となっている資料については、図書館を通じて利用することはできません。ご了承ください。
●経済貿易研究所 ●言語研究センター ●人文学研究所 ●常民文化研究所 など
- ◆ベストセラー資料の貸出・予約について
配置場所が「1階ベスト本」(横浜)、「第1ベスト本」(平塚)となっている図書は、学生の貸出・予約のみ受け付けます。ご了承ください。

こんな探し方ができるようになりました！！

- 
- 論文や他図書館の所蔵資料を含めて、より広範囲に探す → 2・5ページ
 - 予測変換や絞りこみ機能を使って、よりスピーディに探す → 2・3ページ
 - MAP や請求記号ラベル表示を使って、より簡単に探す → 3ページ
 - あらずじ、目次、レビュー機能、関連リンクを使って、より効率よく探す → 3ページ
 - 教科書や学生選書ツアーなど、よりカテゴライズされたものを探す → 4ページ
 - ディスカバリーサービスを利用して、より多くの資料から探す → 6ページ
 - 新しい利用者サービスやFAQを活用して、より便利に探す → 7・8ページ
 - スマートフォンから、より手軽に探す → 8ページ

1 新しくなった検索タブを使いこなそう！

新OPACではキーワードを一度入力すれば、タブを切り替えるだけで様々な資料を検索できます。



The screenshot shows the OPAC search interface. At the top, there are several tabs: 蔵書検索 (selected), 他大学検索, 論文検索, リポジトリ, 横断検索, and ディスカバリー. Below the tabs, there are options for 簡易検索 (selected) and 詳細検索, along with a checkbox for レビュー・タグを含む. A search box is present with a search button labeled 検索. Below the search box, there is a message: 本学図書館の所蔵資料が検索できます。著者名で検索する場合は、姓と名の間にスペースを入れてください。 At the bottom, there are links for 分類検索 | 視聴覚・個人文庫 | 新着案内 | 貸出ランキング | レビュー一覧 | タグ検索.

Step 1. 蔵書検索

まずはこれを使いましょう！神奈川大学図書館所蔵の図書（電子書籍を含む）、雑誌、視聴覚資料等が検索できます。ここでヒットした資料は図書館で閲覧することができます。

※他キャンパス所蔵の資料を利用する場合は予約取り寄せができます。

Step 2. 他大学検索

全国の大学図書館が所蔵している図書・雑誌等を検索することができます。神奈川大学に所蔵していない資料で、他大学が所蔵しているものがあつた場合は、検索結果画面からILL申込みで取り寄せることができます。

Step 3. 論文検索

図書で目的に合った資料がない場合、また、比較的新しいテーマの場合は論文検索タブをクリックしましょう。国内論文等が検索できます。論文によっては画面上で読むこともできます。

Step 4. リポジトリ

神奈川大学で生産された知的生産物や、神奈川大学図書館が所蔵している貴重書などを検索できます。大部分については本文を画面上で閲覧することができます。

Step 5. 横断検索

これまで見てきたタブ（蔵書、他大学、論文、リポジトリ）に加え、近隣図書館（神奈川県立図書館、横浜市立図書館等）の所蔵や NDLSearch、J-Stage 等、資料の入手範囲を更に広げ、様々なリソースを横断的に検索することができます。

Step 6. ディスカバリー

図書館が提供するデータベースをはじめとする様々なリソースを言語、媒体、出版形態等を問わずに一度に検索をすることができます。※詳細については6ページを参照してください。



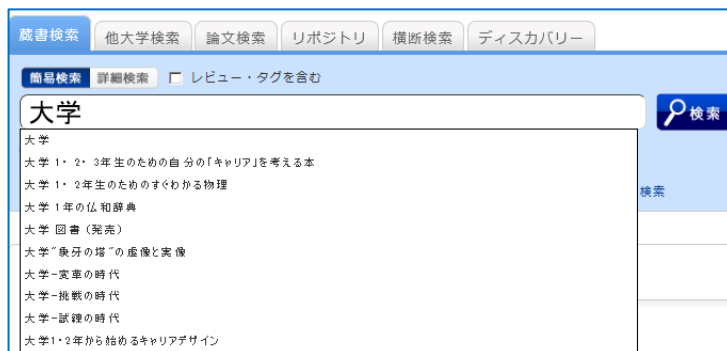
それでは、各タブについて詳しく見ていきましょう！

1 もっと便利に！蔵書検索

蔵書検索タブは、旧OPACに比べて以下のように便利になりました。新機能を使いこなして、情報検索の達人になりましょう。

● サジェスト（予測変換）機能が搭載されました！

検索窓に文字を入力すると所蔵資料で
関連するタイトルが自動で表示されます。



● ファセット（絞り込み）機能がもっと便利になりました！



検索結果が多すぎるときには、
資料の種類、所蔵館、著者名等で
簡単に絞り込みができます。

● 所蔵情報が充実！より本を探しやすくなりました！

検索結果詳細画面から、様々な情報を確認できるようになりました。関連リンクから、同じ著者、シリーズの資料を検索することもできます。新たに搭載したレビュー機能では、その資料に関するレビューを参照したり、自分でも書いて登録することができます。





特定の形態、カテゴリに属する資料を簡単に探せるようになりました！

検索窓の下に特定の資料へのリンクを用意しました。新OPACで新たに追加された2つのリンクをご紹介します。



■ 特定の場所にある、または特定の形態の資料を探す → 視聴覚・個人文庫 検索



「視聴覚」を選ぶと、今までリストとして検索、表示できなかった横浜キャンパス所蔵のDVD（映像資料）やCD（録音資料）を一覧で見ることができます。出版年や分類で絞り込むこともできます。「個人文庫」を選ぶと、神奈川大学図書館で所蔵している個人文庫のリストを見ることができます。

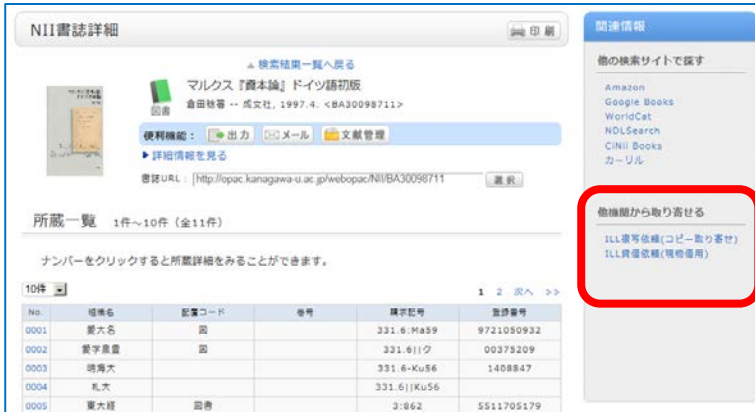
■ 様々な場所にある資料の中で、特定のカテゴリに属する資料を探す → タグ検索



教科書や学生選書ツアーで選ばれた本など、よく利用されるカテゴリに属する資料が検索できるようになりました。検索タグは順次追加していきますので是非利用してください。

1 大学の垣根を超える！他大学検索

「蔵書検索」タブで、必要な資料がヒットしなかったら、タブを「他大学検索」に切り替えてみましょう。検索範囲を全国の大学図書館に広げることができます。



神奈川大学図書館に所蔵がなくても、他の大学図書館にある本であれば、検索結果画面から複写や現物の取り寄せ（ILL）の申込みができます。紹介状をもってその図書館へ行くこともできます。

※ ILL 申込みにはMNSアカウントが必要です。また、複写は有料です。紹介状はカウンター（横浜は2F）で発行しています。

1 学術情報の最前線！論文検索

その分野の最新の研究動向を知りたい場合や、ある特定の事柄について深掘りする場合に、論文はとても有効な資料です。「論文検索」タブではこれまでできなかった、論文単位での検索が可能になりました！

論文検索タブにキーワードを入力すると、国内の学術論文を収録した CiNii Articles を検索することができます。「内容を読む」と表示されているものは画面上で本文を閲覧することもできます。その論文の載っている雑誌を蔵書検索で確認の上、所蔵されていない場合は、複写（ILL）を申込みことができます。



1 神奈川大学の学術成果を公開！リポジトリ

「リポジトリ」タブでは、神奈川大学学術機関リポジトリを検索することができます。神奈川大学学術機関リポジトリでは、学内の知的生産物を（大部分は本文も含めて）保存し、インターネット上に無償で公開しています。画面上ですぐに神奈川大学の先生の論文を読むことができます。レポート作成等にぜひ利用してください。

1 大学図書館以外や電子リソースも含めて探す！横断検索



ここまで見てきたタブに加え、よく利用する公共図書館やデータベースを横断的に検索できます。

① ディスカバリーサービス (Discovery Service)

神奈川大学図書館では、図書館が提供する様々な資料を、その形態を問わず（冊子体でもオンラインでも）、単一のインターフェイスで検索できる「ディスカバリーサービス」を導入しました。「ディスカバリー」タブではこのディスカバリーサービスを対象に検索を行います。



キーワードを入れて検索をすると、様々な形態の資料がヒットします。

ヒット件数が多い場合は、左メニューの絞り込み検索を使いましょう。

② 神奈川大学ディスカバリーサービスでは神奈川大学で契約している有料データベースの一部も検索することができます。本文を含むものは、画面上で閲覧も可能です。検索できるデータベースは今後増えていきますので、ご期待ください！

学外からアクセスした場合、本文（PDF・HTML）を参照できない場合があります。専任教職員は、VPN接続をすることで、学外からでも学内と同じ環境で利用できます。

<http://mns.kanagawa-u.ac.jp/ssl-vpn/sslvpn.html>

神奈川大学ディスカバリーのサイトでは、より詳細な情報を案内しています。

<http://search.ebscohost.com/login.aspx?profile=eds>

図書館ホームページからもアクセスできます。



③ 検索対象外のデータベースは、OPACトップページの左メニュー「データベース（学内）」からご利用ください。



利用者サービス

従来の貸出状況確認、貸出期間の延長、予約・ILL申込み等に加え、新たに便利なサービスが追加されました。OPACをもっと便利に使いましょう！



OPACトップ画面から個人ページにログインできます。
 ※利用にはMNSアカウントが必要です。
 ※操作終了後は、必ずログアウトしてください。

左メニューからマイフォルダの各機能へアクセスできます。

ブックマーク



気になる資料があれば、検索結果画面で「ブックマーク」しておきましょう。ログインすればいつでもブックマークリストを確認できます。

お気に入り検索



検索条件を保存するための機能です。キーワードや、出版年、資料形態などを組み合わせた複雑な条件は、「お気に入り検索」として保存しておきましょう。次回の検索がぐっと便利になります。

レビュー機能



これまで入力したレビューの確認ができます。自分のレビューにさらにコメントがつかも！

新着アラート (SDI アラート)



登録しておいた条件に合致した資料が図書館に入ると、メールでお知らせが届きます。いつも読んでいる雑誌の最新号をいち早く確認するのもおすすめです！

☎ 携帯電話・スマートフォンで使う

新OPACは、モバイル端末でも利用できます。専用のアプリもありますので、ぜひダウンロードしてみてください。アプリには今後、プッシュ通知等新機能が登場する予定です。

📱 新OPACスマートフォン画面



📱 専用アプリ画面



左のQRコードからアクセスできます。



AppStore などから無料でダウンロードできます。

☎ よくある質問

よくある質問は、タイトルロゴの下にまとめてあります。



検索のヒント等もありますので、参考にしてください。

Q 大学に無い本が近隣の図書館などにあるか知りたいときは。

A [横断検索]タブから、探している図書館などにチェックを入れて検索を行ってください。

使い方

- 検索結果一覧画面では、検索先ごとの検索結果、および、すべてのサイトの検索結果を表示することができます。
- 最も早く検索が終了した検索サイトの検索結果が、一番最初に表示されます。
- 他のサイトの検索結果を知りたい場合は、左メニューから選択してください。
- 検索結果は画面左上の「全てのサイトを表示する」や画面左のサイト別検索結果のサイトごとのリンクをクリックすると、検索先ごとの検索結果一覧を表示することができます。